

CHINT 正泰

NJA1-KG 可程序（逻辑）控制器 使用说明书

感谢您选购本产品，在安装、使用或维护产品前，
请仔细阅读使用说明书。

产品制造商已通过以下管理体系认证：
ISO 9001、ISO 14001、ISO 45001

符合标准：
GB/T 14048.5

安全警示

- ① 产品严禁安装于含有易燃易爆气体、潮湿凝露的环境中，严禁用湿手操作产品。
- ② 产品工作中，严禁触摸产品导电部位。
- ③ 安装、维护与保养产品时，必须确保供电线路断电。
- ④ 严禁小孩玩耍产品或包装物。
- ⑤ 产品安装周围应保留足够空间和安全距离。
- ⑥ 不要安装在气体介质能腐蚀金属和破坏绝缘的地方。
- ⑦ 产品在安装使用时，必须应用标配导线并配接符合要求的电源与负载。
- ⑧ 在拆除包装后，应检查产品有无损坏，并清点物品的完整性。
- ⑨ 继电器应按照说明书提示的额定控制电源电压及规定条件贮存、安装、使用。
- ⑩ 产品必须由具备专业资格的人员进行安装、维护，否则有触电危险。
- ⑪ 产品请严格按照接线示意图进行正确接线。

1 主要用途与适用范围

NJA1-KG可编程序（逻辑）控制器（智能时控开关）（以下简称继电器），主要用于交流频率50Hz，额定控制电源电压至240V及直流额定控制电源电压至240V的控制电路中作为定时（闹钟）接通或关断控制之用，亦可作时间控制元件，按预定的时间接通或断开电路。

2 正常使用、安装与运输、贮存条件

2.1 正常使用条件：周围空气温度-5℃ ~ +40℃；24h的平均值不超过+35℃；海拔高度不超过2000m。

2.2 大气条件：最高温度为+40℃时，空气的相对湿度不超过50%，在较低的温度下可允许有较高的相对湿度，对由于温度变化偶尔产生的凝露应采取措施。

2.3 安装条件：在符合通用安全警示条件下，还应注意防雨雪、水蒸汽，无显著摇动、冲击和振动的地方；安装类别：II。

2.4 运输和贮存条件：-25℃ ~ +55℃。

3 主要技术参数与性能

3.1 产品规格及主要技术参数见表1。

3.2 主电路及辅助电路技术参数见表2。

3.3 抗扰度耐受能力见表3。

4 外形与安装尺寸及重量

产品的外形及安装尺寸：见图1；产品重量约为0.07kg。

表1 产品规格及主要技术参数

型号	NJA1-KG		
功能	定时（闹钟）功能	延时功能	手动开关功能
	a) 最大设定组数：100组； b) 设定方式：APP (Application) ； c) 设定格式：时:分:秒； d) 计时误差：±4s/d； e) 其他：每组定时可单独设定重复方式（周一至周日），接通或关断方式； f) 纬度功能：设定范围：南纬66°至北纬66°。如果设定为0°，纬度功能关闭。	a) 功能：通电延时、间隔延时、循环延时； b) 延时范围：1s~99h59min59s； c) 设定方式：APP (Application)； d) 设定格式：时：分：秒； e) 误差：±1%（最小0.5s）。	可利用APP对继电器的动作进行独立控制。
特性	定时（闹钟）特性	延时特性	/
	<p>继电器内置万年历，当时钟到达设定的定时（闹钟）后，继电器根据设定的动作方式动作（接通或分断），每个定时（闹钟）可单独设定重复方式（周一至周日）。如果重复方式为无，继电器在本次动作完毕后，自动删除本定时（闹钟）设定。</p> <p>继电器具有纬度功能，可根据纬度计算时差，根据计算后的时间控制继电器动作。例如：在夏天，纬度越接近北极日照时间越长，北纬60°在6月22日的日照时间应为18h。</p>	<p>继电器可根据设定的延时方式和延时时间进行动作，利用APP设定后，继电器会立即按照设定的延时时间进行动作。在下次重新上电后，继电器会自动按照设定的延时时间进行动作。</p>	/
输出方式	1常开触点		
安装方式	导轨式		

表2 主电路及辅助电路技术参数

序号	产品型号规格	NJA1-KG
1	额定控制电源电压 U_s (V), 频率(Hz)	AC/DC110V~240V, 50Hz
2	额定控制电源电压允许波动范围	85% U_s ~110% U_s
3	约定自由空气发热电流 I_{th} (A)	10A
4	额定工作电压 U_e (V)	AC240V
5	额定工作电压下的使用类别和额定工作电流 I_e (A)	AC-12
		10A
6	额定工作制	不间断工作制或8h工作制
7	额定绝缘电压 U_i (V)	AC240V
8	额定冲击耐受电压 U_{imp} (kV)	4kV
9	外壳防护等级(如适用)	IP20
10	污染等级	3级
11	短路保护电器的型式和最大值	RT36-00/10A
12	接线端紧固螺钉(或螺栓)大小	M3.5
13	接线端紧固螺钉拧紧力矩(N·m)	0.8
14	电寿命/机械寿命(万次)	10/200

表3 抗扰度耐受能力

序号	试验类型	试验水平
1	静电放电抗扰度试验	8kV (空气放电)
2	射频电磁场辐射抗扰度试验	10V/m
3	电快速瞬变/脉冲群抗扰度试验	对电源端2kV/5kHz
4	浪涌抗扰度试验	1kV (线对线)

5 安装调试与操作使用

产品的面板示意图：见图2；产品的接线图：见图3。

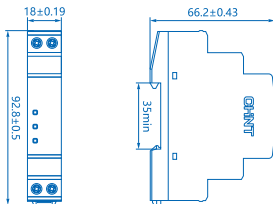


图1 外形及安装尺寸



图2面板示意图



图3 接线图

面板说明：

电源指示灯—产品通电后，电源指示灯常亮；

动作指示灯—当继电器接通时（L、3接通），动作指示灯常亮；

通讯指示灯—当继电器与手机APP进行通讯时，通讯指示灯闪烁。

注：使用前，请扫描说明书中的二维码（见图4）或者位于产品正面下方的APP二维码下载APP（Application），打开APP后扫描位于产品正面上方的ID二维码完成继电器的注册，ID二维码位置及扫码方法如图5所示；电源输入线请勿与其它带强电线同管或绞合

配线，必要时请使用屏蔽线且布线要短，以免产生干扰，影响继电器的正常工作。



图4 二维码

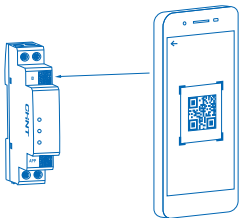


图5 二维码位置及扫码方法

6 维护、保养及贮存、运输注意事项

- 6.1 继电器接线端子应定期进行紧固检查。
- 6.2 定期维护时需断电操作，确保人身安全。
- 6.3 谨防产品挤压，贮存时应放置在空气流通处。
- 6.4 对可能造成重大经济损失或人身安全的设备，应采用二重电路保护等安全措施。

7 故障分析与排除

常见故障的诊断、维修、排除方法见表4。

8 质保期与环境保护及其它法律规定

8.1 质保期

在遵守正常贮运条件下的产品包装或产品本体完好，产品自生产之日起，质保期为36个月。下列情况，均不属保修范围：

- 1) 用户使用、保管、维护不当造成的损坏。
- 2) 非公司指派机构或人员，或自行拆装维修造成的损坏。
- 3) 产品超过质保期。
- 4) 因不可抗力因素造成的损坏。

8.2 环境保护

为了保护环境，本产品或其中的部件报废时，请按工业废弃物妥善处理；或交由回收处理站按照国家相关规定进行分类拆解、回收再利用等。

表4 故障分析与排除

故障现象	原因分析	排除方法
通电后电源指示灯不亮	电源脚未接线及接线不正确或断线，电源未接通或控制电源电压与产品额定控制电源电压不相符。	选择与产品额定控制电源电压相符的电源电压并根据产品说明书进行可靠接线。
通电后工作异常	继电器控制接线不正确或断线，继电器设定不对，控制电源电压不在波动范围内。	选择与产品额定控制电源电压相符的电源电压并根据产品说明书进行可靠接线。

9 产品选型与订货须知

继电器型号、规格、订货数量。

示例：NJA1-KG AC/DC110V ~ 240V 50只。

CHINT 正泰

合格证

型号：NJA1-KG

名称：可编程序（逻辑）控制器

产品经检验合格，符合标准
GB/T 14048.5，准予出厂。

检验员：



检验日期： 见产品或包装

浙江正泰电器股份有限公司
ZHEJIANG CHINT ELECTRICS CO., LTD.

CHINT

正泰电器

浙江正泰电器股份有限公司

地址：浙江省乐清市北白象镇正泰工业园区正泰路1号

邮编：325603

电话：0577-62877777


传真：0577-62875888

全国统一客户服务热线

400-817-7777

欢迎访问：Http://www.chint.net

欢迎咨询：E-mail:services@chint.com



“CHINT”、“正泰”系注册商标,属正泰电器(CHINT ELECTRIC)所有

正泰电器(CHINT ELECTRIC)版权所有 采用环保纸印刷



产品若有技术改进，会编进新版说明书中，不再另行通知。

