



NJX-13FW 无氧化零飞弧电磁继电器

1 产品概述

2Z、2ZS、3ZS、4ZS 四种触点形式：无氧化、零飞弧、长寿命；透明罩壳密闭封装，防水、防尘、防腐，可用于低气压等恶劣环境；交 / 直流规格齐全，安装方式多样；备有各种插座选用，并有指示灯的规格。

2 正常工作条件和安装条件

温度范围	-25℃~+55℃
相对湿度	+20℃达90%
大气压力	86kPa~106kPa
浸水	防反复浸
工作位置	任意

3 主要参数及技术性能

3.1 触点参数

触点形式	2Z、2ZS、3ZS、4ZS
初始接触电阻	100mΩ
触点材料	银合金
触点负载 (COSΦ=1.0)	2Z: 10A; 2ZS、3ZS: 5A; 4ZS: 3A(250VAC/30VDC)
最大开关电压	250VAC/30VDC
最大开关电流	2Z: 10A; 2ZS、3ZS: 5A; 4ZS: 3A
最大切换功率	2Z:2500VA/300W
	2ZS、3ZS: 1250VA/150W
	4ZS: 750VA/90W
电气寿命( 次)	3×10 <sup>5</sup> ( 详见安全认证报告)
机械寿命( 次)	1×10 <sup>7</sup>

3.2 性能、特征参数

绝缘电阻		100MΩ(500VDC)
介质耐压	线圈匝间, 异组触点间	1500VAC
	断开触点间	500VAC
动作时间 (25℃, 额定电压下)		≤ 25ms
释放时间 (25℃, 额定电压下)		≤ 25ms
冲击 ( 稳定性 )		加速度 100m/s <sup>2</sup> , 脉冲持续时间 11ms
振动		双振幅 1mm, (10~55)Hz
引出端形式		插拔式、PCB 式
最大外形尺寸 (mm)		27.9×21.9×35.5

3.3 线圈参数

额定功耗	直流: 约(0.9~1.2)W, 交流: 约(1.8~2.0)VA
吸合电压	DC ≤ 80% 额定电压; AC: ≤ 80% 额定电压
释放电压	DC ≥ 10% 额定电压; AC: ≥ 20% 额定电压
最大电压	110% 额定电压

3.4 规格参数

额定电压VDC	动作电压VDC( ≤ )	释放电压VDC( ≥ )	线圈电阻Ω
5	4.0	0.5	28×(1±10%)
6	4.8	0.6	44×(1±10%)
12	9.6	1.2	160×(1±10%)
24	19.2	2.4	640×(1±10%)
36	28.8	3.6	1440×(1±15%)
48	38.4	4.8	1900×(1±15%)
110	88.0	11.0	14500×(1±15%)
127	101.6	12.7	17000×(1±15%)
220	176.0	22.0	39000×(1±15%)

额定电压VAC	动作电压VAC( ≤ )	释放电压VAC( ≥ )	线圈电阻Ω
6	4.8	1.2	10.5×(1±10%)
12	9.6	2.4	44×(1±10%)
24	19.2	4.8	180×(1±10%)
36	28.8	7.2	380×(1±10%)
48	38.4	9.6	650×(1±10%)
110	88.0	22	3670×(1±15%)
127	101.6	25.4	4100×(1±15%)
220	176.0	44	14500×(1±15%)
380	304.0	76	39000×(1±15%)

备注 1：线圈参数、规格参数是线圈温度在 25℃时的值。

备注 2：为确保产品工作可靠，380VAC 规格线圈连续通电时间不宜过长。

备注 3：在高温、高湿环境中，周围温度急剧变化时，继电器内部可能会出现结露，此时应采取相应的除湿措施。

备注 4：每个产品有个体差异，动作电压预测实际值为 80% 及以下。施加额定值 80% 以上的电压时，继电器会正常动作，但若要实现规定的性能，使用时请对线圈施加额定电压。

备注 5：每个产品有个体差异，释放电压预测实际值为 AC20% 及以上、DC10% 及以上。若要切实释放，请确保小于该值。

备注 6：最大电压是指继电器线圈在短时间内能够承受的最大电压值。

4 配套插座（备选）

继电器型号	NJX-13FW(D)/2Z		
配用插座 + 挂钩型号	CZT08A-E+NG102	CZT08A-02+NG102	CZT08B-01+NG103
插座最大外形尺寸(mm)	79×29×33	72×23×31	68×30×28
插座引线形式	螺钉型接线端子（装置式、导轨式）		

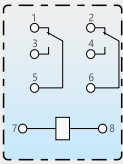
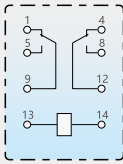
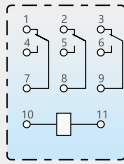
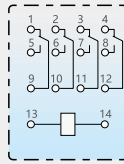
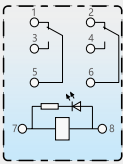
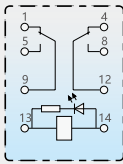
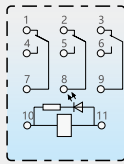
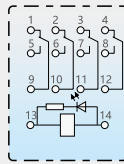
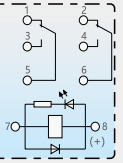
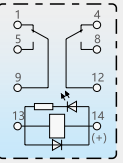
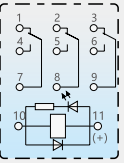
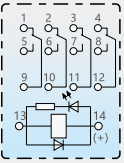
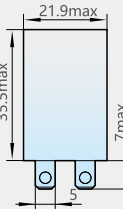
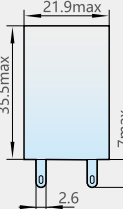
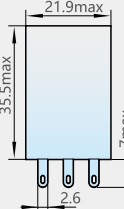
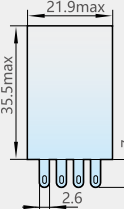
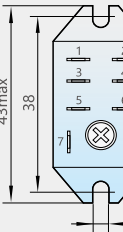
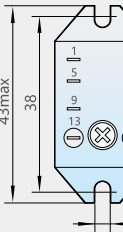
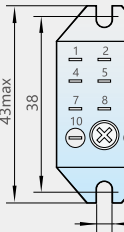
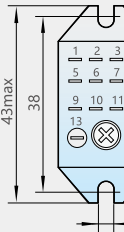
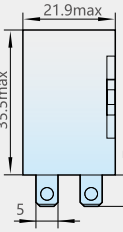
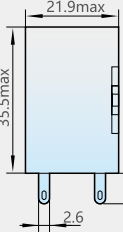
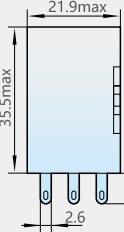
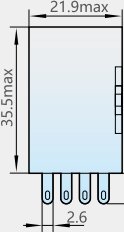
继电器型号	NJX-13FW(D)/2ZS		
配用插座 + 挂钩型号	CZY08A-E+NG102	CZY08A-02+NG102	CZY08B-01+NG103
插座最大外形尺寸(mm)	72×23×31	72×23×31	63×30.5×26
插座引线形式	螺钉型接线端子（装置式、导轨式）		

继电器型号	NJX-13FW(D)/3ZS		
配用插座 + 挂钩型号	CZY11A+NG102	CZY11B+NG103	CZY11A-E+NG102
插座最大外形尺寸(mm)	72×30×31	63×30.5×26	72×30×31
插座引线形式	螺钉型接线端子（装置式、导轨式）		

继电器型号	NJX-13FW(D)/4ZS			
配用插座 + 挂钩型号	CZY14A+NG102	CZY14B+NG103	CZY14B-E+NG103	CZY14A-E+NG102
插座最大外形尺寸(mm)	72×30×31	63×30.5×26	63×31×30	72×30×31
插座引线形式	螺钉型接线端子（装置式、导轨式）			

备注：该继电器配套必须为插座 + 挂钩

5 外形及安装尺寸

<p>底视接线图(2Z)</p> 	<p>底视接线图(2ZS)</p> 	<p>底视接线图(3ZS)</p> 	<p>底视接线图(4ZS)</p> 
<p>底视接线图(2Z带指示灯)</p> 	<p>底视接线图(2ZS带指示灯)</p> 	<p>底视接线图(3ZS带指示灯)</p> 	<p>底视接线图(4ZS带指示灯)</p> 
<p>底视接线图(2Z带指示灯及二极管)</p> 	<p>底视接线图(2ZS带指示灯及二极管)</p> 	<p>底视接线图(3ZS带指示灯及二极管)</p> 	<p>底视接线图(4ZS带指示灯及二极管)</p> 
<p>外形图(2Z插拔式)</p> 	<p>外形图(2ZS插拔式)</p> 	<p>外形图(3ZS插拔式)</p> 	<p>外形图(4ZS插拔式)</p> 
<p>板前安装(2Z顶法兰式)</p> 	<p>板前安装(2ZS顶法兰式)</p> 	<p>板前安装(3ZS顶法兰式)</p> 	<p>板前安装(4ZS顶法兰式)</p> 
<p>2Z侧法兰式</p> 	<p>2ZS侧法兰式</p> 	<p>3ZS侧法兰式</p> 	<p>4ZS侧法兰式</p> 

6 订货须知

NJX-13FW	( D )	/	AC 220V	-	2Z	1	1
继电器 型号	D: 带状态指示灯 B: 带状态指示灯 及浪涌抑制 (DC) M: 带隔弧罩 (用于 4ZS 规格) 无: 普通型		线圈额定电压 直流 (5, 6, 12, 24, 36, 48, 110, 127, 220)V 交流 (6, 12, 24, 36, 48, 110, 127, 220, 380)V	~: 交流 -: 直流	触点形式 2Z: 大二组转换 2ZS: 小二组转换 3ZS: 三组转换 4ZS: 四组转换	引出端形式 6或省略: 插拔式 1: PCB式	安装方式 1: 顶法兰 2: 侧法兰 无: 标准