



适用设备

■ 无人机
40Wh

■ 投影仪
65W

■ 冰箱
120W

■ 咖啡机
1000W

■ 呼吸机
40W

■ 电动工具
450W

■ 水壶
500W

■ 电饭锅
400W

浙江正泰电器股份有限公司

地址：浙江省乐清市北白象镇正泰工业园区正泰路1号
邮编：325603
电话：0577-62877777
传真：0577-62875888

全国统一客户服务热线

400-817-7777

欢迎访问：Http: // www.chint.net | 欢迎咨询：E-mail: services@chint.com

正泰电器微信公众号

正泰电器客户服务热线

本产品资料由正泰电器（CHINT ELECTRIC）编制，仅限于说明品牌名称和规格的相关用途。正泰电器随时可能因品牌形象而改变本手册有关内容，或对本手册印刷错误及不准确的信息进行必要的更正和删改，恕不另行通知。本手册仅限正泰电器及授权产业公司内部使用，禁止外传。

“CHINT”“正泰”系中国驰名商标，属正泰电器（CHINT ELECTRIC）所有。正泰电器（CHINT ELECTRIC）版权所有。未经许可，不得转载。

2023.10

多场景适用 电量生活

自驾游
想走就走 无拘无束

露营
无时无刻 电力充沛

户外电影
浪漫就是如此简单

户外作业
需要的时候永远
充满动力

外形及尺寸

正面




背面



PES- 移动储能电源 600W



PES- 移动储能电源 1200W



便携易用，强劲动力

- 各种场景全面适用，更轻更便携
- 1200W/600W 最大功率，小体积大能量

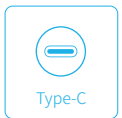
1200^W
容量

600^W
容量



多种充电方式，可供多端同时充电，多场景全功能

- 适配器 /TYPE-C 接口 / 太阳能板
- 最多可为 9 台设备同时供电，多端口多应用，快速便捷



BMS 十重安全防护，三路 NTC 温感检测，持续续航

- 高效防护电芯热失控，保护电源安全高效
- 按键 5000 次按压测试，端子 5000 次拔插实验
- UL 认证电芯，纯正弦波输出




6 大类 62 项 1560 小时测试，安全更具保障

- -10℃ ~+40℃ 正常使用
- 一分钟，-20℃ ~+70℃ 内冷热交变冲击
- 整机，20℃ ~+80℃ 高温 8 小时存储

6
大类

62
项

1560
小时测试



技术参数

产品功率	600W	1200W
电池容量	448Wh	1008Wh
逆变器	单相逆变，正弦波	单相逆变，正弦波
充满电时间	约 3.5 小时 (透配器 +USB-C 100W)	约 4.2 小时 (透配器 +USB-C 100W)
	约 7.5 小时 (65W 适配器)	约 6.2 小时 (180W 适配器)
DC 输出	5525*2/ 车充 13.6V-10A，最大 136W	5525*2/ 车充 13.6V-10A，最大 136W
重量	5.7Kg	10.2Kg
无线充输出	5V-10A/9V-10A，最大 10W	2×5V-10A/9V-10A，最大 10W
电量提示	LCD 显示屏、剩余电量百分比	LCD 显示屏、剩余电量百分比
循环寿命	3000 次	3000 次
尺寸	306x171x202 mm	413x203x232 mm
AC 输出	100-110V/~50Hz/60Hz 220-240V~50Hz/60Hz，最大 600W	100-110V/~50Hz/60Hz 220-240V~50Hz/60Hz，最大 1200W
充电方式	65W 适配器 / 太阳能板 / 车充 /USB-C	180W 适配器 / 太阳能板 / 车充 /USB-C
Type-C 输出	5V~20V-3~5A MAX PD100W	5V~20V-3~5A MAX PD100W
超亮 LED 灯	SOS、照明 (3 档亮度)、警报灯	SOS、照明 (3 档亮度)、警报灯
配件	65W 适配器 + 说明书 + 附件袋 (车充数据线选配)	180W 适配器 + 说明书 + 附件袋 (车充数据线选配)

