



HY23 系列倒顺开关

1 产品概述

HY23 系列代替 HZ3 系列组合开关适用于交流 50Hz、电压 380V 电路中，作为电源引入开关，或作为控制操作频率每小时不大于 300 次的三相鼠笼式感应电动机用。

符合标准：GB/T 14048.3，IEC 60947-3。

2 型号及含义



3 正常工作条件和安装条件

- 3.1 周围空气温度
- 周围温度的上限值不超过 +40℃，下限值不低于 -5℃；且 24h 的平均温度不超过 +35℃。
- 3.2 海拔高度
- 安装地点海拔不超过 2000m。
- 3.3 大气条件
- 3.3.1 湿度
- 最高温度为 +40℃时，空气相对湿度不得超过 50%，在较低温度下允许有较高的相对湿度，例如 +20℃时湿度达 90%，对由于温度变化偶尔产生的凝露应采取特殊的措施。
- 3.3.2 污染等级：3 级。
- 3.4 安装条件
- 安装在无显著摇动、冲击振动和没有雨雪侵袭的地方；无爆炸危险的介质中；无足以腐蚀金属和破坏绝缘的地方（包括导电尘埃）；安装类别为Ⅱ、Ⅲ类。

4 主要参数及技术性能

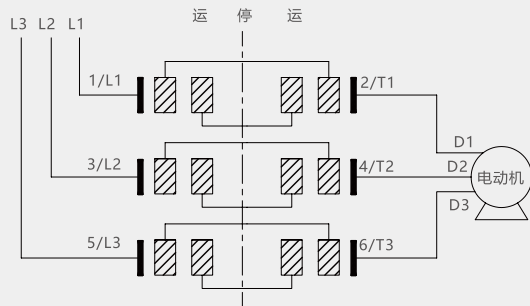
型号	额定电压 (V)	额定电流 (A)(AC-22A)	控制电动机 (kW)(AC-3)
HY23-131	380	30	3
HY23-132	380	30	3
HY23-133	380	30	3
HY23-134	380	30	3

5 其它

5.1 分类

型号	罩壳	防护等级	用途
HY23-131	有	IP20	电源引入开关控制电动机启动、停止
HY23-132	有	IP20	电源引入开关控制电动机倒、顺、停
HY23-133	-	IP00	电源引入开关控制电动机倒、顺、停
HY23-134	-	IP00	电源引入开关分相控制

HY23-131 接线图

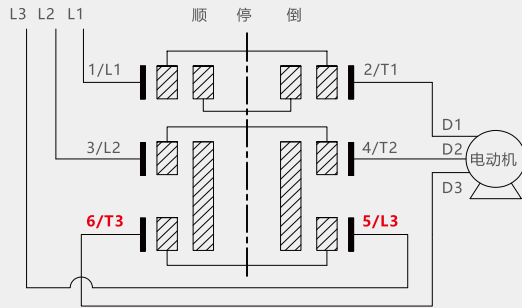


注:请务必按要求接线。

通断表			
接线端子编号 \ 档位	运	停	运
1/L1-2/T1	×		×
3/L2-4/T2	×		×
5/L3-6/T3	×		×

注: "X" 表示接通。

HY23-132、HY23-133 接线图

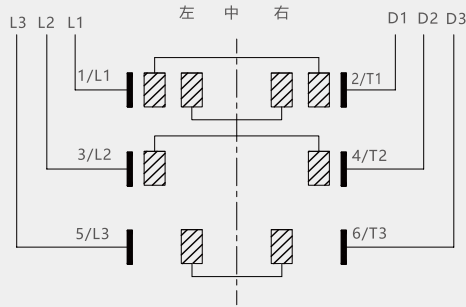


注:请务必按要求接线。

通断表			
接线端子编号 \ 档位	顺	停	倒
1/L1-2/T1	×		×
3/L2-4/T2	×		
6/T3-5/L3	×		
3/L2-6/T3			×
4/T2-5/L3			×

注: "X" 表示接通。

HY23-134 接线图

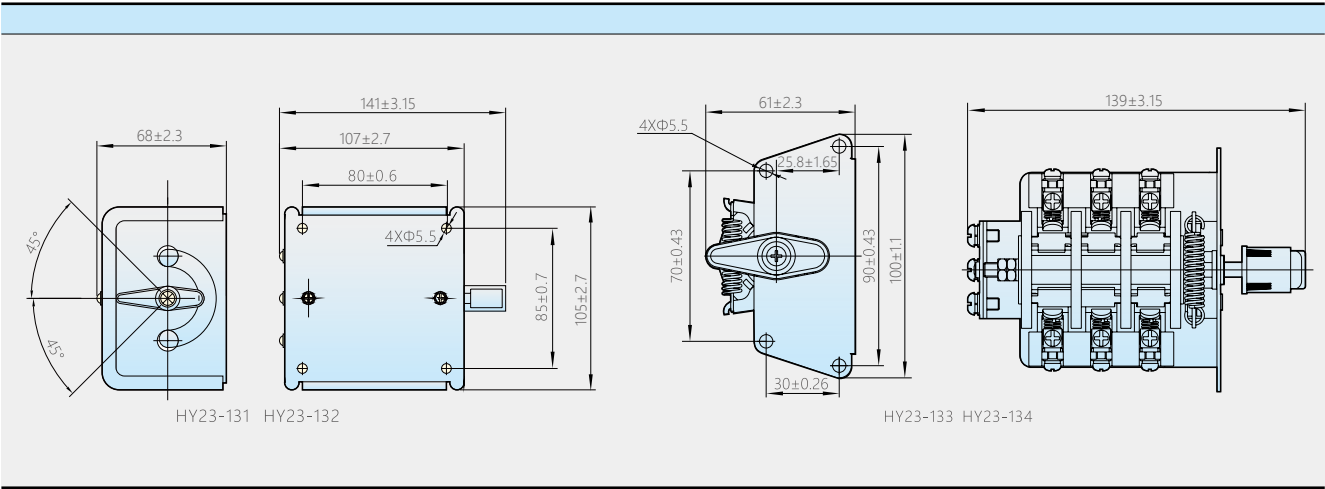


注:请务必按要求接线。

通断表			
接线端子编号 \ 档位	左	中	右
1/L1-2/T1	×		×
3/L2-4/T2		×	
5/L3-6/T3	×		

注: "X" 表示接通。

6 外形及安装尺寸



7 订货须知

用户订货时，采用开关的完整型号进行订货。  
例如：订货倒顺开关HY23，控制电动机倒顺停，有外壳 10 台。  
订货代号为HY23-132 10 台。