

## NJX12 小型电磁继电器

## 1 产品概述

1Z、2Z 两种触点形式；交、直流规格齐全；高接触可靠性，透明防尘罩封装；备有配套插座；具有机械闭锁、通电指示、无氧化零飞弧功能供选择；产品通过 CQC、CE 认证。

## 2 正常工作条件和安装条件

温度范围	-40°C~+70°C
相对湿度	+20°C达90%
大气压力	86kPa~106kPa
工作位置	直立或侧立(簧片在上方)
海拔高度	≤2000m (2000m 以上要求见海拔降容系数曲线图)

## 3 主要参数及技术性能

## 3.1 触点参数

触点形式	1Z(C)、2Z(C)
接触电阻	50mΩ(DC6V、1A)
触点材料	银合金
触点负载(阻性)	1Z: 12A 250VAC/30VDC 2Z: 8A 250VAC/30VDC
最大开关电压	250VAC/30VDC
最大开关电流	1Z: 12A 2Z: 8A
最大切换功率	1Z: 3000VA/360W 2Z: 2000VA/240W
电气寿命(次)	1×10 <sup>5</sup> (环境温度: 25°C ±2°C)
机械寿命(次)	1×10 <sup>7</sup>

## 3.2 性能、特征参数

绝缘电阻		100MΩ(500VDC)
介质耐压	线圈与触点间	5000VAC, 1min
	异组触点间	3000VAC
	断开触点间	1000VAC
动作时间 (25℃, 额定电压下)		≤ 20ms
释放时间 (25℃, 额定电压下)		≤ 20ms
冲击 (稳定性)		加速度 100m/s <sup>2</sup> , 脉冲持续时间 11ms
振动		双振幅 1mm, (10~55)Hz
引出端形式		插拔式
最大外形尺寸 (mm)		29×13×30.5

## 3.3 线圈参数

额定功耗	0.64W、1.2VA
吸合电压	DC: ≤ 75% 额定电压; AC: ≤ 80% 额定电压
释放电压	DC: ≥ 10% 额定电压; AC: ≥ 20% 额定电压
最大电压	110% 额定电压



3.4 线圈规格表

额定电压VDC	动作电压 VDC( ≤ )	释放电压 VDC( ≥ )	线圈电阻Ω
6VDC	4.5	0.6	67.9×(1±10%)
9VDC	6.75	0.9	152.8×(1±10%)
12VDC	9	1.2	271.7×(1±10%)
24VDC	18	2.4	1087×(1±10%)
36VDC	27	3.6	2445×(1±15%)
48VDC	36	4.8	4347×(1±15%)
110VDC	82.5	11	22830×(1±15%)

额定电压VAC	动作电压 VAC( ≤ )	释放电压 VAC( ≥ )	线圈电阻Ω
6	4.8	1.2	16×(1±10%)
12	9.6	2.4	63×(1±10%)
24	19.2	4.8	243×(1±10%)
48	38.4	9.6	1085×(1±10%)
115	92	23	6030×(1±15%)
220	176	44	21530×(1±15%)
230	184	46	24100×(1±15%)
240	192	48	25570×(1±15%)

备注 1：线圈参数、规格参数是线圈温度在 25℃时的值。

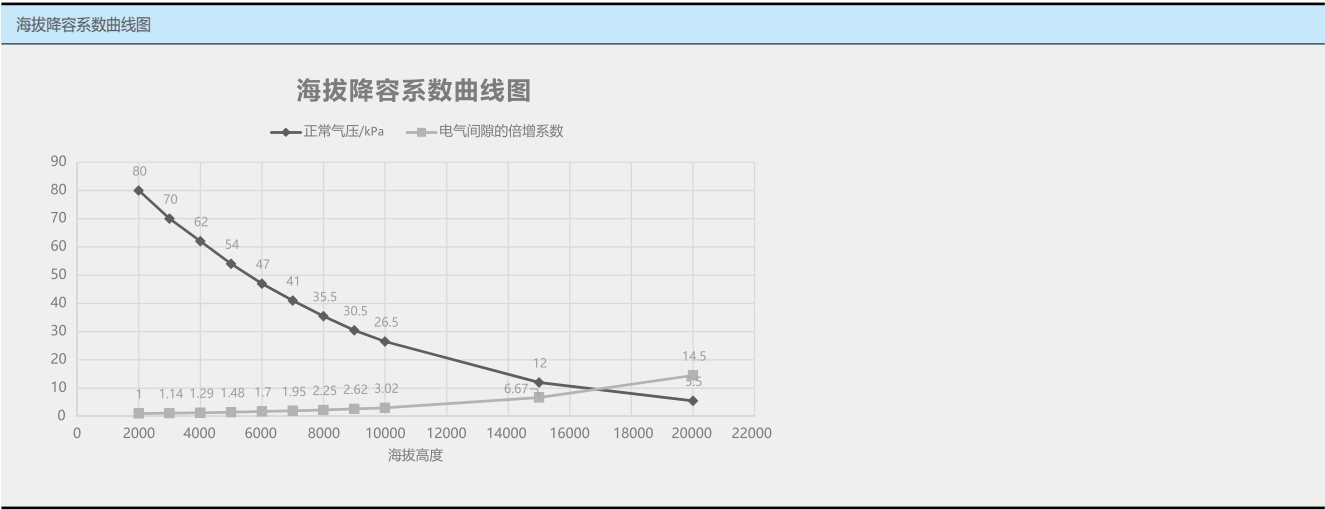
备注 2：在高温、高湿环境中，周围温度急剧变化时，继电器内部可能会出现结露，此时应采取相应的除湿措施。

备注 3：每个产品有个体差异，动作电压预测实际值为 80% 及以下。施加额定值 80% 以上的电压时，继电器会正常动作，但若要实现规定的性能，使用时请对线圈施加额定电压。

备注 4：每个产品有个体差异，释放电压预测实际值为 AC20% 及以上、DC10% 及以上。若要切实释放，请确保小于该值。

备注 5：最大电压是指继电器线圈在短时间内能够承受的最大电压值。

备注 6：海拔降容系数曲线图（产品降容参考倍增系数）。

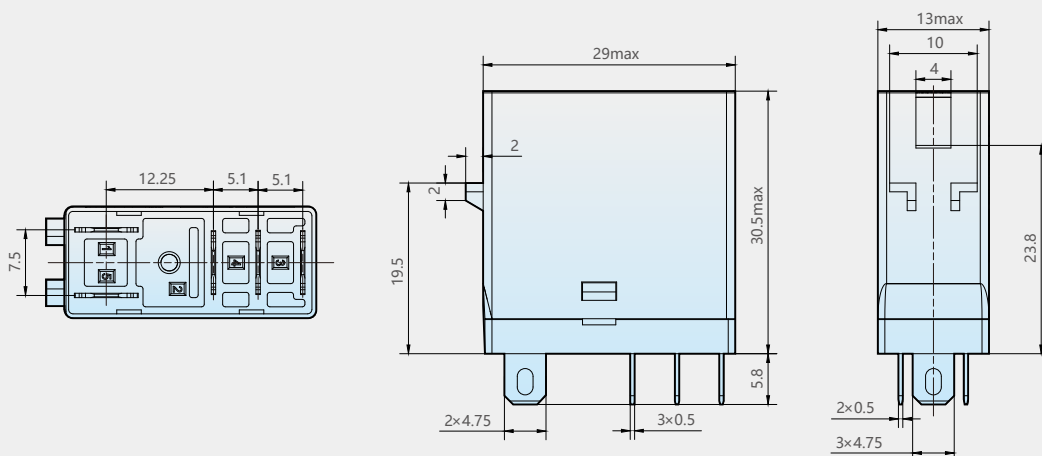


4 配套插座（备选）

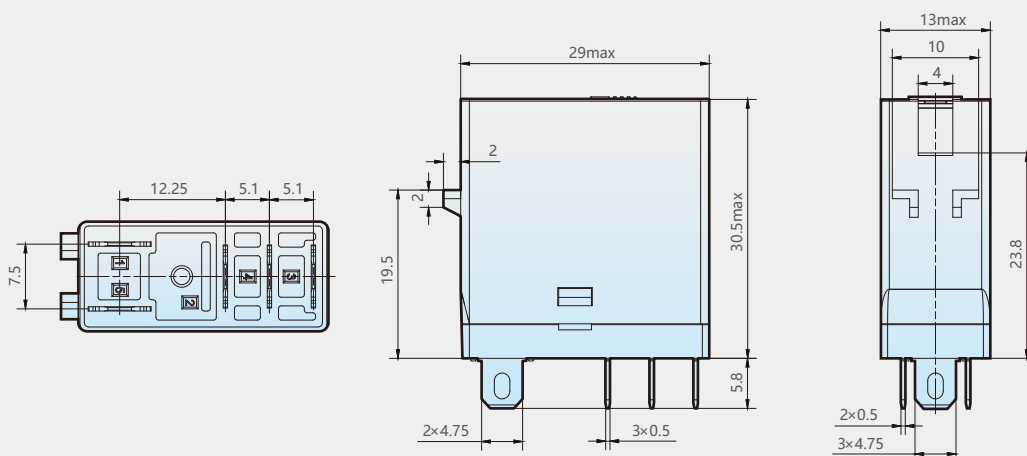
继电器型号	NJX12/1Z	继电器型号	NJX12/2Z
配用插座型号	NTC12-1Z	配用插座型号	NTC12-2Z
插座最大外形尺寸 (mm)	72×57×16.5	插座最大外形尺寸 (mm)	72×57×16.5
插座引线形式	螺钉型接线端子 (导轨式)	插座引线形式	螺钉型接线端子 (导轨式)

## 5 外形及安装尺寸

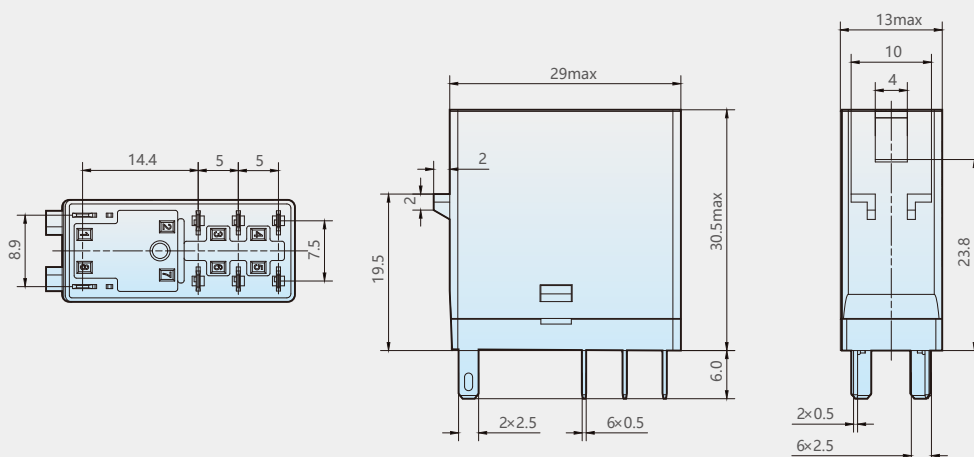
1Z(标准型)



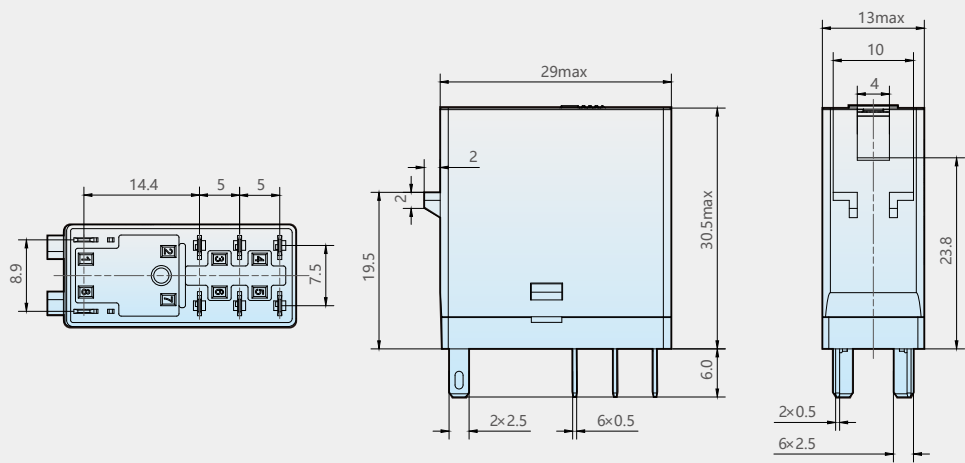
1Z(机械闭锁型)



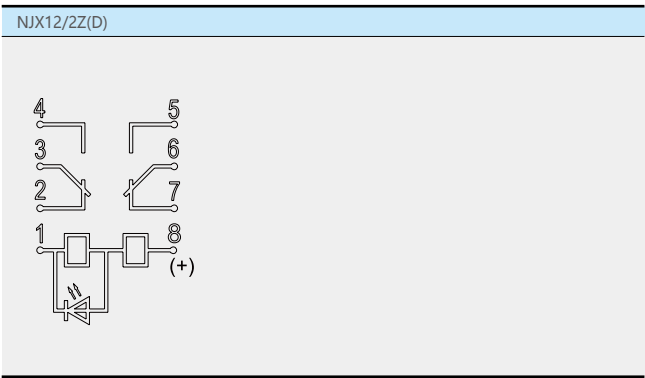
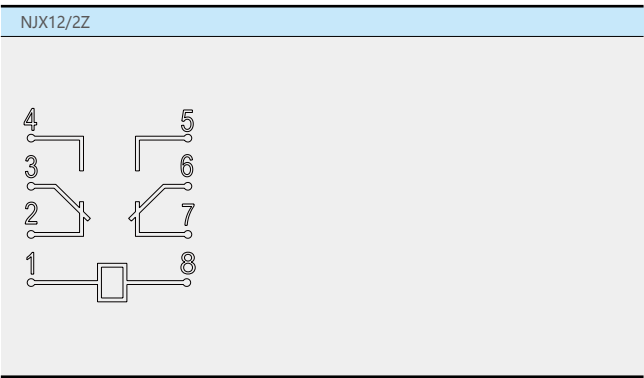
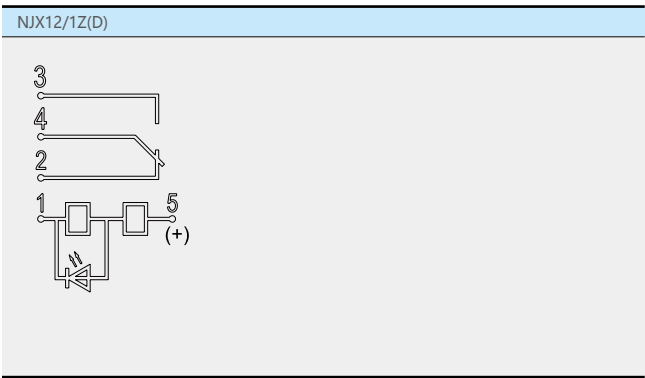
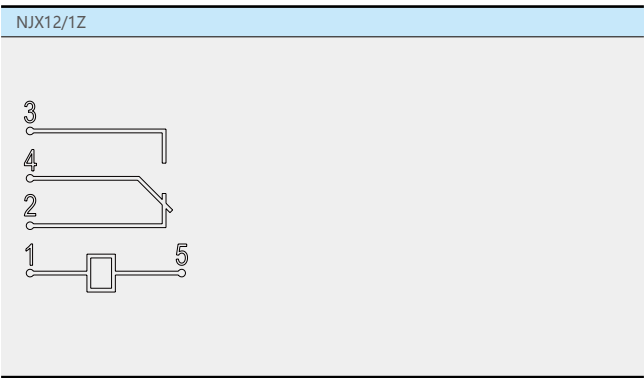
2Z(标准型)



2Z( 机械闭锁型 )



6 接线图



7 订货示例

NJX12	/	1Z	(D)	AC220V
继电器型号		触点形式	功能代号	线圈电压
继电器 型号		1Z：一组转换 2Z：两组转换	无：标准型 (D)：带通电指示功能 (BS)：带机械闭锁功能 (FW)：无氧化零飞弧（不能与BS同时选择）	AC6V    DC6V AC12V   DC9V AC24V   DC12V AC48V   DC24V AC115V   DC36V AC220V   DC48V AC230V   DC110V AC240V

NJX12/2Z(BS) (D) AC220V 表示继电器额定控制线圈电压为 AC220V，触点形式为 2Z 转换，带有机械闭锁和通电指示功能。